



















ZE

Ob als klassisches Hardtail oder mit dem zusätzlichen Komfort des vollgederten ZEMO INTERLINK Fahrwerks – die ZE-Modelle überzeugen mit einem Fahrerlebnis der Extra-Klasse. Ergonomisches Rahmendesign, sinnvolle Innovationen und Ausstattungsvarianten für jeden Bedarf machen die ZEMO ZE-Serie ideal für Fahrerinnen und Fahrer, für die E-Bike fahren mehr als nur der Weg von A nach B ist. Dafür stehen verschiedene Ausstattungsvarianten mit Vollfederung, Kettenschaltung, Riemenantrieb und Shimano 5-Gang E-Bike-Nabe bis zum ZE 14EF mit elektronischer Rohloff 14-Gang-Nabenschaltung und dem neuen Bosch Nyon Display zur Verfügung.

HIGHLIGHTS ZE

- Waverahmen 30 Prozent steifer im Vergleich zum Vorgänger-Modell
- versenkbare und gefederte Sattelstütze
- höhenverstellbarer Vorbau mit Twist und Winkelverstellung (bei ZE 5 Plus und ZE 5R vollintegriert)
- höchster Pannenschutz 50mm Schwalbe Marathon E-Plus Reifen
- hochwertige Lichtanlage mit Bremslicht-Funktion

Modellreihen

ZE	Diamant	Wave	Farben
ZE FS 12	 ● ●	 ● ●	● ● ●
ZE FS 10F	 ● ●	 ● ●	● ● ●
ZE 14EF			●
ZE 10F	 ● ● ●	 ● ● ●	● ● ● ●
ZE 5F Plus	 ●	 ● ●	● ●
ZE 5F	 ● ● ●	 ● ● ●	● ● ● ●
ZE 5R	 ●	 ● ●	● ●
ZE 10	 ● ● ●	 ● ● ●	● ● ● ●

		ZE FS 12	ZE FS 10F	ZE 14EF	ZE 10F	ZE 5F Plus	ZE 5F	ZE 5R	ZE 10
Preise EUR – UVP inkl. gesetzlicher MwSt.		5.799,- €	5.799,- €	6.799,- €	4.999,- €	4.699,- €	4.699,- €	4.699,- €	4.499,- €
Laufradgröße	28 Zoll	X	X	X	X	X	X	X	X
Rahmenformen	Diamant	X	X	X	X	X	X	X	X
	Wave	X	X	X	X	X	X	X	X
Rahmengrößen	S 43 cm: 150 cm - 170 cm Körpergröße	X	X	X	X	X	X	X	X
	M/L48 cm: 170 cm - 185 cm Körpergröße	X	X	X	X	X	X	X	X
	XL 53 cm: 180 cm - 200 cm Körpergröße	X	X	X	X	X	X	X	X
Rahmenfarben	blau	D	D	-	D	-	D	-	D
	schwarz	X	X	X	X	X	X	X	X
	weiß	-	-	-	W	-	W	-	W
	rot	W	W	-	W	W	W	W	W
Tretunterstützung	bis 25 km/h	X	X	X	X	X	X	X	X
Antrieb	Kettenantrieb	X	X	-	-	-	-	-	X
	Riemenantrieb Gates	-	-	X	X	X	X	X	-
Display	BOSCH New Nyon			X					
	BOSCH Kiox	X	X		X				
	BOSCH Intuvia					X	X	X	X
Motor	Bosch Performance CX GEN4	X	X	X	X	X	X	X	X
Unterstützungsstufen	Turbo-Sport-Tour-Eco-ohne	X	X	X	X	X	X	X	X
Schiebehilfe	Schiebehilfe bis 6 Km/h	X	X	X	X	X	X	X	X
Schaltung	Rohloff E-14	-	-	X	-	-	-	-	-
	Shimano XT	X	-	-	-	-	-	-	-
	Shimano Deore 10-Gang	-	-	-	-	-	-	-	X
	Shimano Nexus Inter-5 5 Gang	-	-	-	-	X	X	-	-
	Shimano Nexus Inter-5 5 Gang Rücktritt	-	-	-	-	-	-	X	-
	Enviolo TR, stufenlos	-	X	-	X	-	-	-	-
Bremsen	Magura MT5e/MT4e mit Bremslicht	X	X	X	X	-	-	-	-
	Magura MT4e mit Bremslicht	-	-	-	-	X	X	-	X
	Tektro HD-395 mit Bremslicht	-	-	-	-	-	-	X	-
Schutzbleche	SKS schwarz matt	X	X	X	X	X	X	X	X
Seitenständer	Pletscher Comp40 Flex	X	X	X	X	X	X	X	X
Akku	BOSCH Power Tube 625Wh integriert Akku optional: Dual-Battery ready = 1125Wh	X	X	X	X	X	X	X	X
Ladegerät	Bosch 4A	X	X	X	X	X	X	X	X
Vorbau	By.Schulz Alpha Pro SDS + All UP 1.0 Höhenverstellung + Twist	X	X	-	X	-	X	-	X
	All UP 2.0 Höhenverstellung, Winkelverstellung + Twist	-	-	X	-	X	-	X	-
Lenker	By.Schulz Sport Super Strong, 680 mm, rise 30 mm, backsweep 9°	X	X	X	X	X	X	X	X
Griffe	Ergon GC10	X	X	-	X	-	X	-	X
	Ergon GP10	-	-	X	-	X	-	X	-
Gabel	SR Suntour Mobie45 LOR Air, 80mm Federweg	X	X	X	X	X	X	X	X
Dämpfer	Rock Shox Monarch RT 70mm Federweg	X	X	-	-	-	-	-	-
Sattelstütze	Limotec DP03, gefederte Teleskopsattelstütze	-	-	X	X	X	X	X	X
	By.Schulz D.1, Teleskopsattelstütze	X	X	-	-	-	-	-	-
Sattel	SR Lookin Moderate/Relaxed Gel	X	X	-	X	-	X	-	X
	new LookIn Moderate Gent w/embossed edges und Relaxed Wave	-	-	X	-	X	-	X	-
Scheinwerfer	Busch und Müller IQ-XM, 80/120 Lux mit Fernlicht	X	-	-	-	-	-	-	-
	Busch und Müller IQ-XS, 70 LUX	-	X	-	X	-	X	-	X
	LiteMove Alu ZEMO Edition 110 LUX	-	-	-	-	X	-	X	-
	LiteMove K-Advanced Alu ZEMO Edition Abblend-/Fernlicht 110/150LUX	-	-	X	-	-	-	-	-
Rücklicht	Supernova M99 TL2, mit Bremslichtfunktion	X	X	X	X	X	X	X	X
	Schwalbe Marathon E-Plus, 50mm	X	X	-	X	-	X	-	X
Bereifung	Schwalbe Marathon E-PLUS Perf, SmartGuard, 50	-	-	X	-	X	-	X	-
Gepäckträger	i-RACK teilintegriert mit Federklappe und Vorbereitung Ortlieb QuickLook 3	X	X	X	X	X	X	X	X
Klingel	Knog Oi Luxe, schwarz	X	X	X	X	X	X	X	X
Pedale	VP-836 Grip Zone	X	X	-	X	-	X	-	X
	VP-836 sand paper, black	-	-	X	-	X	-	X	-
Diebstahlschutz	ABUS Bordo 6000	X	X	-	X	-	X	-	X
	ABUS Borod 6015	-	-	X	-	X	-	X	-
	GPS Tracker mit eSIM (optionales Datenvolumen) inkl. 3 Jahre CrashGuard und ZEMO Smart App 2.0	X	X	X	X	X	X	X	X

ZE FS 12

Diamant 28 Zoll

706-11243 schwarz | UVP 5.799,- €



ONLINE ORDER



VIDEO
AUF MEMBERS
VERFÜGBAR



ZEMO Interlink®
Vollfederung



mit Bremslichtfunktion

CRASH
Guard



Dual-Battery ready



DIAMANT

WAVE



Antrieb Drivetrain	Bosch Performance Line CX GEN4	Lenker Handlebar	By.Schulz Sport Super Strong, 680 mm, rise 30 mm, backsweep 9°
Akku Powerpack	36V / 17,4 Ah / 625 Wh	Vorbau Stem	By.Schulz Alpha Pro SDS + All UP 1.0 Höhenverstellung + Twist
Ladedauer Charging time	100% Ladung 4,9 Std.	Sattelstütze Seatpost	By.Schulz D.1 Teleskopsattelstütze
Rahmen Frame	Aluminium 6061, internal cable routing, tapered steerer	Sattel Saddle	SR Lookin Moderate/Relaxed Gel
Rahmenhöhe Framesize	43 cm: S 48 cm: M/L 53 cm: XL	Bereifung Tires	Schwalbe Marathon E-Plus, 50 mm
Gabel Fork	SR Suntour Mobie 45 LOR Air, 80 mm Federweg	Pedale Pedal	VP-836 Grip Zone
Dämpfer Shock	Rock Shox Monarch RT 70 mm Federweg	Scheinwerfer Headlight	Busch&Müller IQ-XM mit Fernlicht-Funktion, 80/120 Lux
Schaltwerk Gearshift	Shimano XT RD-M8100-SGS Shadow Plus	Rücklicht Taillight	Supernova M99 TL2 mit Bremslichtfunktion
Gänge Gear	12-Gang Kettenschaltung	Gepäckträger Rack	i-RACK teilintegriert mit Federklappe und Vorbereitung Ortlieb QuickLook 3
Schalthebel Shifter	Shimano XT SL-M8100	Sonstiges Miscellaneous	GPS Tracker mit eSIM (optionales Datenvolumen) inkl. 3 Jahre CrashGuard und ZEMO Smart App 2.0, Bordo 6000 Schloss
Kurbelgarnitur Crankset	FSA		
Cassette Freewheel	Shimano SLX CS-M7100 10-51T		
Bremsen Brakes	Magura MT5e/MT4e mit Bremslicht		

5 Jahre Garantie auf Rahmen und BOSCH Technik (außer Akku 2 – Jahre Gewährleistung), siehe Garantie Bedingungen.

ZE FS 10F



Wave 28 Zoll

706-10843, rot | UVP 5.799,- €



ONLINE ORDER

ZEMO Interlink®
Vollfederung

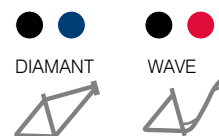


mit Bremslichtfunktion

CRASH
Guard



Dual-Battery ready



Antrieb Drivetrain	Bosch Performance Line CX GEN4	Lenker Handlebar	By.Schulz Sport Super Strong, 680 mm, rise 30 mm, backsweep 9°
Akku Powerpack	36V / 17,4 Ah / 625 Wh	Vorbau Stem	By.Schulz Alpha Pro SDS + All UP 1.0 Höhenverstellung + Twist
Ladedauer Charging time	100% Ladung 4,9 Std.	Sattelstütze Seatpost	By.Schulz D.1 Teleskopsattelstütze
Rahmen Frame	Aluminium 6061, internal cable routing, tapered steerer	Sattel Saddle	SR Lookin Moderate/Relaxed Gel
Rahmenhöhe Framesize	43 cm: S 48 cm: M/L 53 cm: XL	Bereifung Tires	Schwalbe Marathon E-Plus, 50 mm
Gabel Fork	SR Suntour Mobie 45 LOR Air, 80 mm Federweg	Pedale Pedal	VP-836 Grip Zone
Dämpfer Shock	Rock Shox Monarch RT 70 mm Federweg	Scheinwerfer Headlight	Busch und Müller IQ-XS, 70 LUX
Schaltwerk Gearshift	Enviolo TR	Rücklicht Taillight	Supernova M99 TL2 mit Bremslichtfunktion
Gänge Gear	stufenlos	Gepäckträger Rack	i-RACK teilintegriert mit Federklappe und Vorbereitung Ortlieb QuickLook 3
Schalthebel Shifter	Enviolo TR Manual Controller	Sonstiges Miscellaneous	GPS Tracker mit eSIM (optionales Datenvolumen) inkl. 3 Jahre CrashGuard und ZEMO Smart App 2.0, Bordo 6000 Schloss
Kurbelgarnitur Crankset	FSA		
Cassette Freewheel	20T		
Bremsen Brakes	Magura MT5e/MT4e mit Bremslicht		

5 Jahre Garantie auf Rahmen und BOSCH Technik (außer Akku – 2 Jahre Gewährleistung), siehe Garantie Bedingungen.



ZE 14 EF

Diamant 28 Zoll

706-16043 schwarz | UVP 6.799,- €



ONLINE ORDER

Rohloff 14 Gang Getriebenabe

mit Riemenantrieb


mit Bremslichtfunktion

New BOSCH Nyon

CRASH
Guard



Dual-Battery ready



Antrieb Drivetrain	Bosch Performance Line CX GEN4
Akku Powerpack	36V / 17,4 Ah / 625 Wh
Ladedauer Charging time	100% Ladung 4,9 Std.
Rahmen Frame	Aluminium 6061, internal cable routing, tapered steerer
Rahmenhöhe Framesize	43 cm: S 48 cm: M/L 53 cm: XL
Gabel Fork	SR Suntour Mobie 45 LOR Air, 80 mm Federweg
Schaltwerk Gearshift	Rohloff E-14
Gänge Gear	14-Gang
Schalthebel Shifter	Schalthebel Rohloff E14
Kurbelgarnitur Crankset	FSA
Cassette Freewheel	22T
Bremsen Brakes	Magura MT5e/MT4e mit Bremslicht
Lenker Handlebar	By.Schulz Sport Super Strong, 680 mm, rise 30 mm, backsweep 9°

Vorbau Stem	All UP 2.0 Höhenverstellung, Winkelverstellung + Twist
Sattelstütze Seatpost	Limotec DP03, gefederte Teleskopsattelstütze
Sattel Saddle	new LookIn Moderate Gent w/embossed edges und Relaxed Wave
Bereifung Tires	Schwalbe Marathon E-PLUS Perf, SmartGuard, 50 mm
Pedale Pedal	VP-836 sand paper, black
Scheinwerfer Headlight	Litemove K-Advanced Alu ZEMO Edition Fehnlicht 120 lux
Rücklicht Taillight	Supernova M99 TL2 mit Bremslichtfunktion
Gepäckträger Rack	i-RACK teilintegriert mit Federklappe und Vorbereitung Ortlieb QuickLook 3
Sonstiges Miscellaneous	GPS Tracker mit eSIM (optionales Datenvolumen) inkl. 3 Jahre CrashGuard und ZEMO Smart App 2.0, Bordo 6015 Schloss

5 Jahre Garantie auf Rahmen und BOSCH Technik (außer Akku 2 – Jahre Gewährleistung), siehe Garantie Bedingungen.

ZE 10 F



Wave 28 Zoll

706-10243 weiß | UVP 4.999,- €



ONLINE ORDER

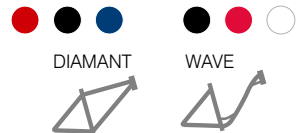
mit Riemenantrieb

mit Bremslichtfunktion

CRASH
Guard



Dual-Battery ready



Antrieb Drivetrain	Bosch Performance Line CX GEN4
Akku Powerpack	36V / 17,4 Ah / 625 Wh
Ladedauer Charging time	100% Ladung 4,9 Std.
Rahmen Frame	Aluminium 6061, internal cable routing, tapered steerer
Rahmenhöhe Framesize	43 cm: S 48 cm: M/L 53 cm: XL
Gabel Fork	SR Suntour Mobie 45 LOR Air, 80 mm Federweg
Schaltwerk Gearshift	Enviolo TR
Gänge Gear	stufenlos
Schalthebel Shifter	Enviolo TR Manual Controller
Kurbelgarnitur Crankset	FSA
Cassette Freewheel	22T
Bremsen Brakes	Magura MT5e/MT4e mit Bremslicht
Lenker Handlebar	By.Schulz Sport Super Strong, 680 mm, rise 30 mm, backsweep 9°

Vorbau Stem	By.Schulz Alpha Pro SDS + All UP 1.0 Höhenverstellung + Twist
Sattelstütze Seatpost	Limotec DP03, gefederte Teleskopsattelstütze
Sattel Saddle	SR Lookin Moderate/Relaxed Gel
Bereifung Tires	Schwalbe Marathon E-Plus, 50 mm
Pedale Pedal	VP-836 Grip Zone
Scheinwerfer Headlight	Busch und Müller IQ-XS, 70 Lux
Rücklicht Taillight	Supernova M99 TL2 mit Bremslichtfunktion
Gepäckträger Rack	i-RACK teilintegriert mit Federklappe und Vorbereitung Ortlieb QuickLook 3
Sonstiges Miscellaneous	GPS Tracker mit eSIM (optionales Datenvolumen) inkl. 3 Jahre CrashGuard und ZEMO Smart App 2.0, Bordo 6000 Schloss

5 Jahre Garantie auf Rahmen und BOSCH Technik (außer Akku – 2 Jahre Gewährleistung), siehe Garantie Bedingungen.



ZE 5F Plus ●

Diamant 28 Zoll

706-14443 schwarz | UVP 4.699,- €

mit Riemenantrieb

mit Bremslichtfunktion



ONLINE ORDER

CRASH
Guard



Dual-Battery ready



DIAMANT



WAVE



Antrieb Drivetrain	Bosch Performance Line CX GEN4, 75 Nm	Vorbau Stem	All UP 2.0 Höhenverstellung, Winkelverstellung + Twist
Akku Powerpack	36V / 17,4 Ah / 625 Wh	Sattelstütze Seatpost	Limotec DP03, gefederte Teleskopsattelstütze
Ladedauer Charging time	100% Ladung 4,9 Std.	Sattel Saddle	new LookIn Moderate Gent w/embossed edges und Relaxed Wave
Rahmen Frame	Aluminium 6061, internal cable routing, tapered steerer	Bereifung Tires	Schwalbe Marathon E-PLUS Perf, SmartGuard, 50 mm
Rahmenhöhe Framesize	43 cm: S 48 cm: M/L 53 cm: XL	Pedale Pedal	VP-836 sand paper, black
Gabel Fork	SR Suntour Mobie 45 LOR Air, 80 mm Federweg	Scheinwerfer Headlight	Litemove Alu ZEMO Edition 110 LUX
Schaltwerk Gearshift	Shimano Nexus Inter-5	Rücklicht Taillight	Supernova M99 TL2 mit Bremslichtfunktion
Gänge Gear	5-Gang Nabenschaltung	Gepäckträger Rack	i-RACK teilintegriert mit Federklappe und Vorbereitung Ortlieb QuickLook 3
Schalthebel Shifter	Shimano Nexus SL-C7000-5	Sonstiges Miscellaneous	GPS Tracker mit eSIM (optionales Datenvolumen) inkl. 3 Jahre CrashGuard und ZEMO Smart App 2.0, Bordo 6015 Schloss
Kurbelgarnitur Crankset	FSA		
Cassette Freewheel	28T		
Bremsen Brakes	Magura MT4e mit Bremslicht		
Lenker Handlebar	By.Schulz Sport Super Strong, 680 mm, rise 30 mm, backsweep 9°		

5 Jahre Garantie auf Rahmen und BOSCH Technik (außer Akku 2 – Jahre Gewährleistung), siehe Garantie Bedingungen.

ZE 5F



Wave 28 Zoll

706-08443 rot | UVP 4.699,- €

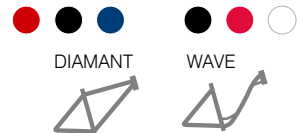


ONLINE ORDER

mit Riemenantrieb

mit Bremslichtfunktion

CRASH
Guard



Antrieb Drivetrain	Bosch Performance Line CX GEN4
Akku Powerpack	36V / 17,4 Ah / 625 Wh
Ladedauer Charging time	100% Ladung 4,9 Std.
Rahmen Frame	Aluminium 6061, internal cable routing, tapered steerer
Rahmenhöhe Framesize	43 cm: S 48 cm: M/L 53 cm: XL
Gabel Fork	SR Suntour Mobie 45 LOR Air, 80 mm Federweg
Schaltwerk Gearshift	Shimano Nexus Inter-5
Gänge Gear	5-Gang Nabenschaltung
Schalthebel Shifter	Shimano Nexus SL-C7000-5
Kurbelgarnitur Crankset	FSA
Cassette Freewheel	28T
Bremsen Brakes	Magura MT4e mit Bremslicht
Lenker Handlebar	By.Schulz Sport Super Strong, 680 mm, rise 30 mm, backsweep 9°

Vorbau Stem	By.Schulz Alpha Pro SDS + All UP 1.0 Höhenverstellung + Twist
Sattelstütze Seatpost	Limotec DP03, gefederte Teleskopsattelstütze
Sattel Saddle	SR Lookin Moderate/Relaxed Gel
Bereifung Tires	Schwalbe Marathon E-Plus, 50 mm
Pedale Pedal	VP-836 Grip Zone
Scheinwerfer Headlight	Busch und Müller IQ-XS, 70 Lux
Rücklicht Taillight	Supernova M99 TL2 mit Bremslichtfunktion
Gepäckträger Rack	i-RACK teilintegriert mit Federklappe und Vorbereitung Ortlieb QuickLook 3
Sonstiges Miscellaneous	GPS Tracker mit eSIM (optionales Datenvolumen) inkl. 3 Jahre CrashGuard und ZEMO Smart App 2.0, Bordo 6000 Schloss

5 Jahre Garantie auf Rahmen und BOSCH Technik (außer Akku – 2 Jahre Gewährleistung), siehe Garantie Bedingungen.



ZE 5R



Wave 28 Zoll

706-15743 rot | UVP 4.699,- €



ONLINE ORDER

mit Rücktrittbremse


mit Riemenantrieb

mit Bremslichtfunktion

CRASH
Guard



Dual-Battery ready



Antrieb Drivetrain	Bosch Performance Line CX GEN4	Vorbau Stem	All UP 2.0 Höhenverstellung, Winkelverstellung + Twist
Akku Powerpack	36V / 17,4 Ah / 625 Wh	Sattelstütze Seatpost	Limotec DP03, gefederte Teleskopsattelstütze
Ladedauer Charging time	100% Ladung 4,9 Std.	Sattel Saddle	new LookIn Moderate Gent w/embossed edges und Relaxed Wave
Rahmen Frame	Aluminium 6061, internal cable routing, tapered steerer	Bereifung Tires	Schwalbe Marathon E-PLUS Perf, SmartGuard, 50 mm
Rahmenhöhe Framesize	43 cm: S 48 cm: M/L 53 cm: XL	Pedale Pedal	VP-836 sand paper, black
Gabel Fork	SR Suntour Mobie 45 LOR Air, 80 mm Federweg	Scheinwerfer Headlight	Litemove Alu ZEMO Edition 110 LUX
Schaltwerk Gearshift	Shimano Nexus Inter-5 Rücktritt	Rücklicht Taillight	Supernova M99 TL2 mit Bremslichtfunktion
Gänge Gear	5-Gang Nabenschaltung	Gepäckträger Rack	i-RACK teilintegriert mit Federklappe und Vorbereitung Ortlieb QuickLook 3
Schalthebel Shifter	Shimano Nexus SL-C7000-5	Sonstiges Miscellaneous	GPS Tracker mit eSIM (optionales Datenvolumen) inkl. 3 Jahre CrashGuard und ZEMO Smart App 2.0, Bordo 6015 Schloss
Kurbelgarnitur Crankset	FSA		
Cassette Freewheel	28T		
Bremsen Brakes	Tektro HD-395 mit Bremslicht		
Lenker Handlebar	By.Schulz Sport Super Strong, 680 mm, rise 30 mm, backsweep 9°		

5 Jahre Garantie auf Rahmen und BOSCH Technik (außer Akku 2 – Jahre Gewährleistung), siehe Garantie Bedingungen.

ZE 10



Diamant 28 Zoll

706-09043 blau | UVP 4.499,- €

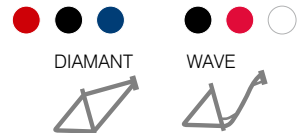


VIDEO
AUF MEMBERS
VERFÜGBAR

ONLINE ORDER

mit Bremslichtfunktion

CRASH
Guard



DIAMANT

WAVE



Antrieb Drivetrain	Bosch Performance Line CX GEN4	Vorbau Stem	By.Schulz Alpha Pro SDS + All UP 1.0 Höhenverstellung + Twist
Akku Powerpack	36V / 17,4 Ah / 625 Wh	Sattelstütze Seatpost	Limotec DP03, gefederte Teleskopsattelstütze
Ladedauer Charging time	100% Ladung 4,9 Std.	Sattel Saddle	SR Lookin Moderate/Relaxed Gel
Rahmen Frame	Aluminium 6061, internal cable routing, tapered steerer	Bereifung Tires	Schwalbe Marathon E-Plus, 50 mm
Rahmenhöhe Framesize	43 cm: S 48 cm: M/L 53 cm: XL	Pedale Pedal	VP-836 Grip Zone
Gabel Fork	SR Suntour Mobie 45 LOR Air, 80 mm Federweg	Scheinwerfer Headlight	Busch und Müller IQ-XS, 70 Lux
Schaltwerk Gearshift	Shimano Deore	Rücklicht Taillight	Supernova M99 TL2 mit Bremslichtfunktion
Gänge Gear	10 Gang Kettenschaltung	Gepäckträger Rack	i-RACK teilintegriert mit Federklappe und Vorbereitung Ortlieb QuickLook 3
Schalthebel Shifter	Schalthebel Shimano Deore	Sonstiges Miscellaneous	GPS Tracker mit eSIM (optionales Datenvolumen) inkl. 3 Jahre CrashGuard und ZEMO Smart App 2.0, Bordo 6000 Schloss
Kurbelgarnitur Crankset	FSA		
Cassette Freewheel	Cassette Shimano 11-42T		
Bremsen Brakes	Magura MT4e mit Bremslicht		
Lenker Handlebar	By.Schulz Sport Super Strong, 680 mm, rise 30 mm, backsweep 9°		

5 Jahre Garantie auf Rahmen und BOSCH Technik (außer Akku – 2 Jahre Gewährleistung), siehe Garantie Bedingungen.