

SU-E

Souverän, sicher und kraftvoll präsentiert sich die ZEMO SU-E Serie. Mit jeder Menge Komfort, Fahrspaß und Sportsgeist schließen die Sports Utility E-Bikes die Lücke zwischen Asphalt, Schotter und Waldweg. Dank ZEMO Ergonomie und einer bis ins Detail bestmöglichen Ausstattung werden aus täglichen Strecken und Touren echte Highlights. Optimale Voraussetzungen für spontane Bikepacking-Touren und E-Bike-Expeditionen bietet das Reise E-Bike SU-E GT – ausgestattet mit zusätzlichen Lowridern, stufenloser Enviolo Schaltung und Brooks Cambium Sattel. Dazu stehen mit dem vollgefederten SU-E FS 12 und dem SU-E 5F mit 5-Gang-Nabe und Gates Riemenantrieb 2021 zwei neue Modelle zur Verfügung.

HIGHLIGHTS SU-E










- Waverahmen 30 Prozent steifer im Vergleich zum Vorgänger-Modell
- versenkbare und gefederte Sattelstütze
- 65 mm Schwalbe Double Defense Reifen für maximalen Pannenschutz
- hochwertige Lichtanlage mit Fern- und Bremslichtfunktion
- SU-E FS mit ZEMO INTERLINK® Vollfederung

HIGHLIGHTS SU-E GT

- Carbongabel mit Lowrider-Gepäckträger
- Bosch Kiox Display
- stufenlose Enviolo Schaltung
- Brooks Cambium Sattel und Brooks Leder-Griffe
- versenkbare und gefederte By.Schulz Sattelstütze
- 65 mm Schwalbe Smart Sam Performance Reifen



Modellreihen

SU-E FS	Diamant	Wave	Farben
SU-E FS 12			●
SU-E GT	Diamant		Farben
SU-E GT 10F			● ●
SU-E	Diamant	Wave	Farben
SU-E 12 Supreme			● ●
SU-E 12			● ●
SU-E 5F	 ●	 ● ●	● ●

SU-E Spezifikationen 2021

		SU-E FS 12	SU-E GT 10F	SU-E 12 Supreme	SU-E 12	SU-E 5F
Preise EUR – UVP inkl. gesetzlicher MwSt.		5.499,00 €	5.499,00 €	5.299,00 €	4.799,00 €	4.999,00 €
Laufradgröße	27,5 Zoll	X	X	X	X	X
Rahmenformen	Diamant	X	X	X	X	X
	Wave	X	-	X	X	X
Rahmengrößen	S 43cm: 150cm -170cm Körpergröße	X	X	X	X	X
	M/L 48cm: 170cm - 185cm Körpergröße	X	X	X	X	X
	XL 53cm: 180cm - 200cm Körpergröße	X	X	X	X	X
Rahmenfarben	schwarz	X	D	X	X	X
	rot	-	D	X	X	W
Tretunterstützung	bis 25km/h	X	X	X	X	X
Antrieb	Kettantrieb	X	-	X	X	-
	Gates Riemenantrieb	-	X	-	-	X
Display	BOSCH Kiox	X	X	X	-	X
	BOSCH Intuvia	-	-	-	X	-
Motor	BOSCH Performance CX GEN4	X	X	X	X	X
Unterstützungsstufen	Turbo-Sport-Tour-Eco-ohne	X	X	X	X	X
Schiebehilfe	bis 6km/h	X	X	X	X	X
Schaltung	Shimano XT 12-Gang 10-51	X	-	X	-	-
	Shimano SLX 12-Gang 10-51	-	-	-	X	-
	Shimano Nexus Inter-5 5 Gang	-	-	-	-	X
	Enviolo TR, sufenlos	-	X	-	-	-
Bremsen	Magura MT5e mit Bremslicht	-	X	X	-	-
	Magura MT5e/MT4e mit Bremslicht	X	-	-	X	-
	Magura MT4e mit Bremslicht	-	-	-	-	X
Schutzbleche	Wingee Alu schwarz	X	X	X	X	X
Seitenständer	Pletscher Comp40 Flex	X	X	X	X	X
Akku	BOSCH Power Tube 625Wh integriert Akku optional: Dual-Battery ready = 1125Wh	X	X	X	-	-
Ladegerät	BOSCH 4A	X	X	X	X	X
Vorbau	By.Schulz Alpha Pro SDS	X	X	X	X	X
Lenker	By.Schulz Sport Super Strong, 680mm	X	X	X	X	X
Gabel	SR Suntour Aion 35 Evo LO-R PCS Air 15LH, 100mm	X	X	X	-	-
Griffe	Ergon GP10	X	X	-	X	-
	Brooks	-	-	X	-	X
Gabel	SR Suntour Aion-35 Boost Evo LO-R, 100mm Federweg	X	-	X	X	X
	Carbon Starrgabel mit Low-Rider	-	X	-	-	-
Dämpfer	RockShox RS DLX SEL+ RT	X	-	-	-	-
Sattelstütze	Limotec DP03, gefederte Teleskopsattelstütze	-	-	X	X	X
	By.Schulz D.1, Teleskopsattelstütze	X	-	-	-	-
	By.Schulz G.2 Federstütze	-	X	-	-	-
Sattel	Ergon SFC30 Gel	X	-	X	X	X
	Brooks Cambium C19	-	X	-	-	-
Scheinwerfer	Supernova M99 Mini Pro-25, 180/350 LUX mit Fernlicht	-	X	X	X	-
	LiteMOVE Alu ZEMO Edition 110 LUX	-	-	-	-	X
	LiteMOVE K-Advanced Alu ZEMO Edition Abblend-/Fernlicht 110/150 LUX	X	-	-	-	-
Rücklicht	Supernova M99 TL2 mit Bremslichtfunktion	X	X	X	X	X
Bereifung	Schwalbe Smart Sam Performance DD, 65mm	-	X	X	X	-
	Schwalbe JOHNNY WATTS Perf, DD, RaceGuard, 65mm	X	-	-	-	X
Gepäckträger	i-RACK teilintegriert mit Federklappe und Vorbereitung Ortlieb QuickLook 3	X	X	X	-	-
Klingel	Knog Oi Luxe, schwarz	X	X	X	X	X
Pedale	VP-836 Grip Zone	-	X	X	X	-
	VP-836 sand paper, black	X	-	-	-	X
Diebstahlschutz	ABUS Bordo 6000	-	X	X	X	-
	ABUS Borod 6015	X	-	-	-	X
	GPS Tracker mit eSIM (optionales Datenvolumen) inkl. 3 Jahre CrashGuard und ZEMO Smart App 2.0	X	X	X	X	X

SU-E FS 12

Diamant 27,5 Zoll

706-13643, schwarz | UVP 5.499,- €



ONLINE ORDER

ZEMO Interlink®
Vollfederung




mit Bremslichtfunktion

CRASH
Guard



Dual-Battery ready



Antrieb Drivetrain	Bosch Performance CX GEN4	Vorbau Stem	By.Schulz Alpha Pro SDS
Akku Powerpack	36V / 17,4 Ah / 625 Wh	Sattelstütze Seatpost	By.Schulz D.1, Teleskopsattelstütze
Ladedauer Charging time	100% Ladung 4,9 Std.	Sattel Saddle	Ergon SFC30 Gel
Rahmen Frame	Aluminium 6061, internal cable routing, tapered steerer	Bereifung Tires	Schwalbe JOHNNY WATTS Perf, DD, RaceGuard, 65mm
Rahmenhöhe Framesize	43 cm: S 48 cm: M/L 53 cm: XL	Pedale Pedal	VP-836 sand paper, black
Gabel Fork	SR SuntourAion-35 Boost Evo LO-R, 100 mm Federweg	Scheinwerfer Headlight	Litemove K-Advanced Alu ZEMO Edition Abblend-/Fernlicht 110/150 LUX
Dämpfer Rear Shock	RockShox RS DLX SEL+ RT	Rücklicht Taillight	Supernova M99 TL2 mit Bremslicht
Schaltwerk Gearshift	Shimano XT RD-M8100-SGS	Gepäckträger Rack	i-RACK teilintegriert mit Federklappe und Vorbereitung Ortlieb QuickLook 3
Gänge Gear	12-speed	Sonstiges Miscellaneous	GPS Tracker mit eSIM (optionales Datenvolumen) inkl. 3 Jahre CrashGuard und ZEMO Smart App 2.0
Schalthebel Shifter	Shimano Shimano SLX		
Cassette Freewheel	Shimano 10-51T		
Bremsen Brakes	Magura MT5e/MT4e mit Bremslicht		
Lenker Handlebar	By.Schulz Sport Super Strong, 680 mm, rise 30 mm, backsweep 9°		

5 Jahre Garantie auf Rahmen und BOSCH Technik (außer Akku – 2 Jahre Gewährleistung), siehe Garantie Bedingungen.



SU-E GT 10F



Diamant 27,5 Zoll

706-07743, schwarz | UVP 5.499,- €

Gates Riemenantrieb

mit Bremslichtfunktion

CRASH
Guard



Dual-Battery ready



ONLINE ORDER



Antrieb Drivetrain	Bosch Performance CX GEN4	Vorbau Stem	By.Schulz Alpha Pro SDS
Akku Powerpack	36V / 17,4 Ah / 625 Wh	Sattelstütze Seatpost	By.Schulz G.2 Federstütze
Ladedauer Charging time	100% Ladung 4,9 Std.	Sattel Saddle	Brooks Cambium C19
Rahmen Frame	Aluminium 6061, internal cable routing, tapered steerer	Bereifung Tires	Schwalbe Smart Sam Performance DD, 65mm
Rahmenhöhe Framesize	43 cm: S 48 cm: M/L 53 cm: XL	Pedale Pedal	VP-836 Grip Zone
Gabel Fork	Carbon Starrgabel mit Low-Rider	Scheinwerfer Headlight	Supernova M99 Mini Pro-25, 180/350 Lux (mit Fernlichtfunktion)
Schaltwerk Gearshift	Nabenschaltung Enviolo TR Manuell	Rücklicht Taillight	Supernova M99 TL2 mit Bremslicht
Gänge Gear	Enviolo stufenlos	Gepäckträger Rack	i-RACK teilintegriert mit Federklappe und Vorbereitung Ortlieb QuickLook 3
Schalthebel Shifter	Enviolo TR Manual Controller	Sonstiges Miscellaneous	GPS Tracker mit eSIM (optionales Datenvolumen) inkl. 3 Jahre CrashGuard und ZEMO Smart App 2.0
Cassette Freewheel	22T		
Bremsen Brakes	Magura MT5e mit Bremslicht		
Lenker Handlebar	By.Schulz Sport Super Strong, 680 mm, rise 30 mm, backsweep 9°		

5 Jahre Garantie auf Rahmen und BOSCH Technik (außer Akku – 2 Jahre Gewährleistung), siehe Garantie Bedingungen.



SU-E 12 Supreme



Diamant 27,5 Zoll

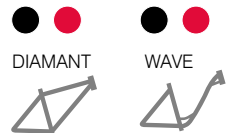
706-06843 rot | UVP 5.299,- €

mit Bremslichtfunktion



ONLINE ORDER

CRASH
Guard



Antrieb Drivetrain	Bosch Performance CX GEN4	Vorbau Stem	By.Schulz Alpha Pro SDS
Akku Powerpack	36V / 17,4 Ah / 625 Wh	Sattelstütze Seatpost	Limotec DP03, gefederte Teleskopsattelstütze
Ladedauer Charging time	100% Ladung 4,9 Std.	Sattel Saddle	Ergon SFC30 Gel
Rahmen Frame	Aluminium 6061, internal cable routing, tapered steerer	Bereifung Tires	Schwalbe Smart Sam Performance DD, 65 mm
Rahmenhöhe Framesize	43 cm: S 48 cm: M/L 53 cm: XL	Pedale Pedal	VP-836 Grip Zone
Gabel Fork	SR SuntourAion-35 Boost Evo LO-R, 100 mm Federweg	Scheinwerfer Headlight	Supernova M99 Mini Pro-25, 180/350 Lux (mit Fernlichtfunktion)
Schaltwerk Gearshift	Shimano XT RD-M8100-SGS	Rücklicht Taillight	Supernova M99 TL2 mit Bremslicht
Gänge Gear	12-speed	Gepäckträger Rack	i-RACK teilintegriert mit Federklappe und Vorbereitung Ortlieb QuickLook 3
Schalthebel Shifter	Shimano XT SL-M8100	Sonstiges Miscellaneous	GPS Tracker mit eSIM (optionales Datenvolumen) inkl. 3 Jahre CrashGuard und ZEMO Smart App 2.0
Cassette Freewheel	Shimano SLX CS-M7100, 10-51T		
Bremsen Brakes	Magura MT5e mit Bremslicht		
Lenker Handlebar	By.Schulz Sport Super Strong, 680 mm, rise 30 mm, backsweep 9°		

5 Jahre Garantie auf Rahmen und BOSCH Technik (außer Akku – 2 Jahre Gewährleistung), siehe Garantie Bedingungen.



SU-E 12



Wave 27,5 Zoll

706-06443 rot | UVP 4.799,- €

mit Bremslichtfunktion



ONLINE ORDER



VIDEO
AUF MEMBERS
VERFÜGBAR

CRASH
Guard



Dual-Battery ready



Antrieb Drivetrain	Bosch Performance CX GEN4
Akku Powerpack	36V / 17,4 Ah / 625 Wh
Ladedauer Charging time	100% Ladung 4,9 Std.
Rahmen Frame	Aluminium 6061, internal cable routing, tapered steerer
Rahmenhöhe Framesize	43 cm: S 48 cm: M/L 53 cm: XL
Gabel Fork	SR SuntourAion-35 Boost Evo LO-R, 100 mm Federweg
Schaltwerk Gearshift	Shimano SLX RD-M7100-SGS
Gänge Gear	12-speed
Schalthebel Shifter	Shimano SL-M7100
Cassette Freewheel	Shimano SLX CS-M7100, 10-51T
Bremsen Brakes	Magura MT5e/MT4e mit Bremslicht
Lenker Handlebar	By.Schulz Sport Super Strong, 680 mm, rise 30 mm, backsweep 9°

Vorbau Stem	By.Schulz Alpha Pro SDS
Sattelstütze Seatpost	Limotec DP03, gefederte Teleskopsattelstütze
Sattel Saddle	Ergon SFC30 Gel
Bereifung Tires	Schwalbe Smart Sam Performance DD, 65 mm
Pedale Pedal	VP-836 Grip Zone
Scheinwerfer Headlight	Super Nova M99 mini Pro -25 180/350 Lux (mit Fernlicht Funktion)
Rücklicht Taillight	Supernova M99 TL2 mit Bremslicht
Gepäckträger Rack	i-RACK teilintegriert mit Federklappe und Vorbereitung Ortlieb QuickLook 3
Sonstiges Miscellaneous	GPS Tracker mit eSIM (optionales Datenvolumen) inkl. 3 Jahre CrashGuard und ZEMO Smart App 2.0

5 Jahre Garantie auf Rahmen und BOSCH Technik (außer Akku – 2 Jahre Gewährleistung), siehe Garantie Bedingungen.



SU-E 5F



Wave 27,5 Zoll

706-13243 rot | UVP 4.999,- €

Gates Riemenantrieb

mit Bremslichtfunktion

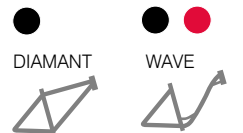


ONLINE ORDER

CRASH
Guard



Abbildung ähnlich



Antrieb Drivetrain	Bosch Performance CX GEN4, 75 Nm
Akku Powerpack	36V / 17,4 Ah / 625 Wh
Ladedauer Charging time	100% Ladung 4,9 Std.
Rahmen Frame	Aluminium 6061, internal cable routing, tapered steerer
Rahmenhöhe Framesize	43 cm: S 48 cm: M/L 53 cm: XL
Gabel Fork	SR SuntourAion-35 Boost Evo LO-R, 100mm Federweg
Schaltwerk Gearshift	Shimano Nexus Inter-5
Gänge Gear	5-speed
Schalthebel Shifter	Shimano Nexus
Cassette Freewheel	22T
Bremsen Brakes	Magura MT4e mit Bremslicht
Lenker Handlebar	By.Schulz Sport Super Strong, 680 mm, rise 30 mm, backsweep 9°

Vorbau Stem	By.Schulz Alpha Pro SDS
Sattelstütze Seatpost	Limotec DP03, gefederte Teleskopsattelstütze
Sattel Saddle	Ergon SFC30 Gel
Bereifung Tires	Schwalbe JOHNNY WATTS Perf, DD, RaceGuard, 65mm
Pedale Pedal	VP-836 sand paper, black
Scheinwerfer Headlight	Litemove Alu ZEMO Edition 110 LUX
Rücklicht Taillight	Supernova M99 TL2 mit Bremslicht
Gepäckträger Rack	i-RACK teilintegriert mit Federklappe und Vorbereitung Ortlieb QuickLook 3
Sonstiges Miscellaneous	GPS Tracker mit eSIM (optionales Datenvolumen) inkl. 3 Jahre CrashGuard und ZEMO Smart App 2.0

5 Jahre Garantie auf Rahmen und BOSCH Technik (außer Akku – 2 Jahre Gewährleistung), siehe Garantie Bedingungen.